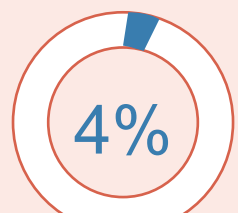


中国大陆地区雇主的招募预期保守

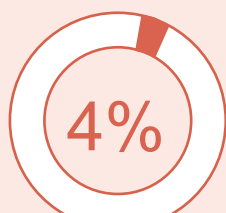
2017第一季度

4,217

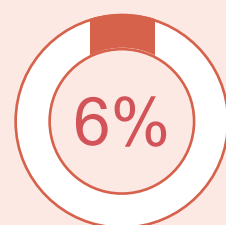
中国大陆地区雇主
预期2017年第一季度
招聘计划



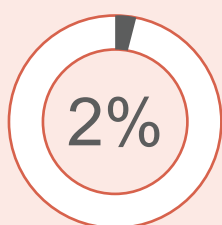
净雇佣
前景指数



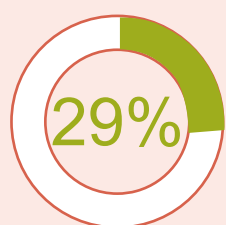
季节性
调整指数



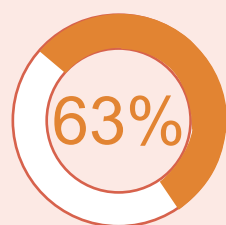
增加



减少



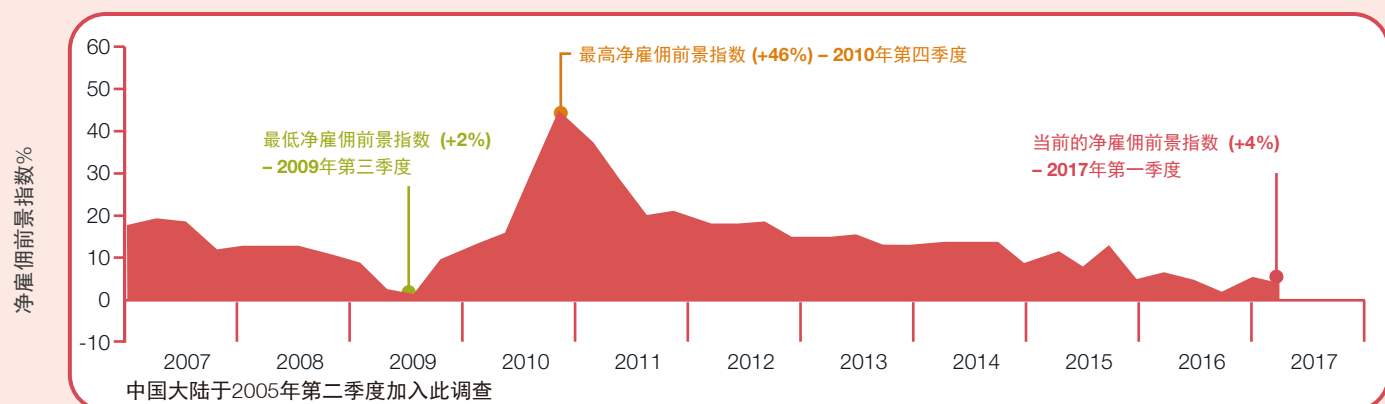
维持不变



不知道

中国大陆地区的雇主预期沉稳而保守的雇佣前景


所有数据均为季节性调整指数



行业间比较

行业 (季节性调整指数)	季节间变化 16年4季度与 17年1季度	年度间变化 16年1季度与 17年1季度
金融、保险 及房地产业 +5%	→ 0%	↗ 3%
制造业 +4%	→ 0%	↘ 1%
矿业及 建筑业 +3%	↘ 1%	↘ 2%
服务业 +5%	↘ 2%	↘ 4%
运输及 公用事业 +8%	↗ 2%	↗ 1%
批发及 零售业 +3%	↘ 2%	↘ 5%

区域和城市间比较



企业规模间比较

