

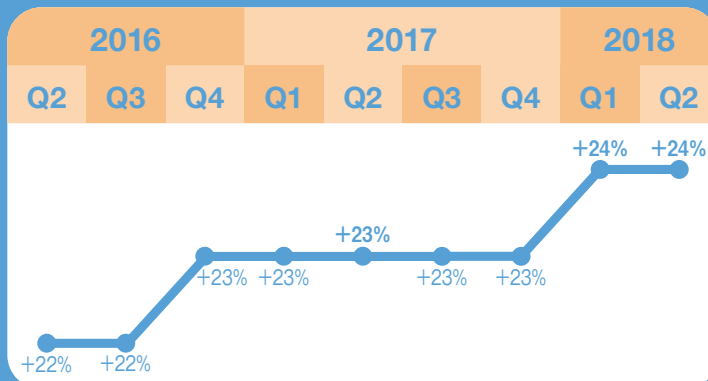
日本の雇用予測



+24%

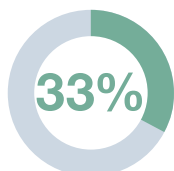
2018年4~6月の
純雇用予測

日本企業の雇用意欲は、好調な値を維持。季節調整後の値は+24%と、前四半期比、前年同期比のいずれにおいても比較的安定して推移しています。

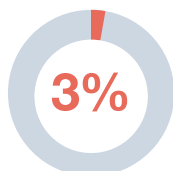


1,101社の日本企業に聞きました

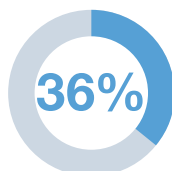
「2018年4月から6月の貴社または貴機関の雇用計画は、2018年1月から3月と比べてどのように変化しますか?」



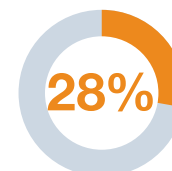
増員する



減員する



変化なし



不明

Q2 2018 組織規模別雇用意欲

全組織規模が増員を予定。大規模・中規模組織の雇用意欲は活発な値ですが、小規模組織は慎重な予測に留まりました。

小規模 49人以下



中規模 50~249人



大規模 250人以上



Q2 2018 地域別雇用意欲

3地域とも増員予定。純雇用予測は、前四半期比、前年同期比とも名古屋が減少、東京は安定して推移。大阪は前年同期比が増加。

東京



大阪



名古屋



Q2 2018 業種別雇用意欲

7業種とも増員を予定。純雇用予測は、前四半期比では3業種で増加。前年同期比では4業種が増加。

製造



公共・教育



運輸・公益



金融・保険・不動産



鉱工業・建設



サービス



卸・小売



マンパワーグループ株式会社

所在地： 神奈川県横浜市西区みなとみらい 2-2-1 横浜ランドマークタワー 36F

代表者： 代表取締役社長 池田 匡 弥

資本金： 40 億円

設立年月日： 1966 年 11 月 30 日

事業内容： 総合人材サービス全般(労働者派遣事業、有料職業紹介事業、再就職支援事業、アウトソーシング事業、ITソリューションサービス事業、コンサルティング事業など)

登録者数： 51 万 3,200 人 (2017 年 4 月現在)

