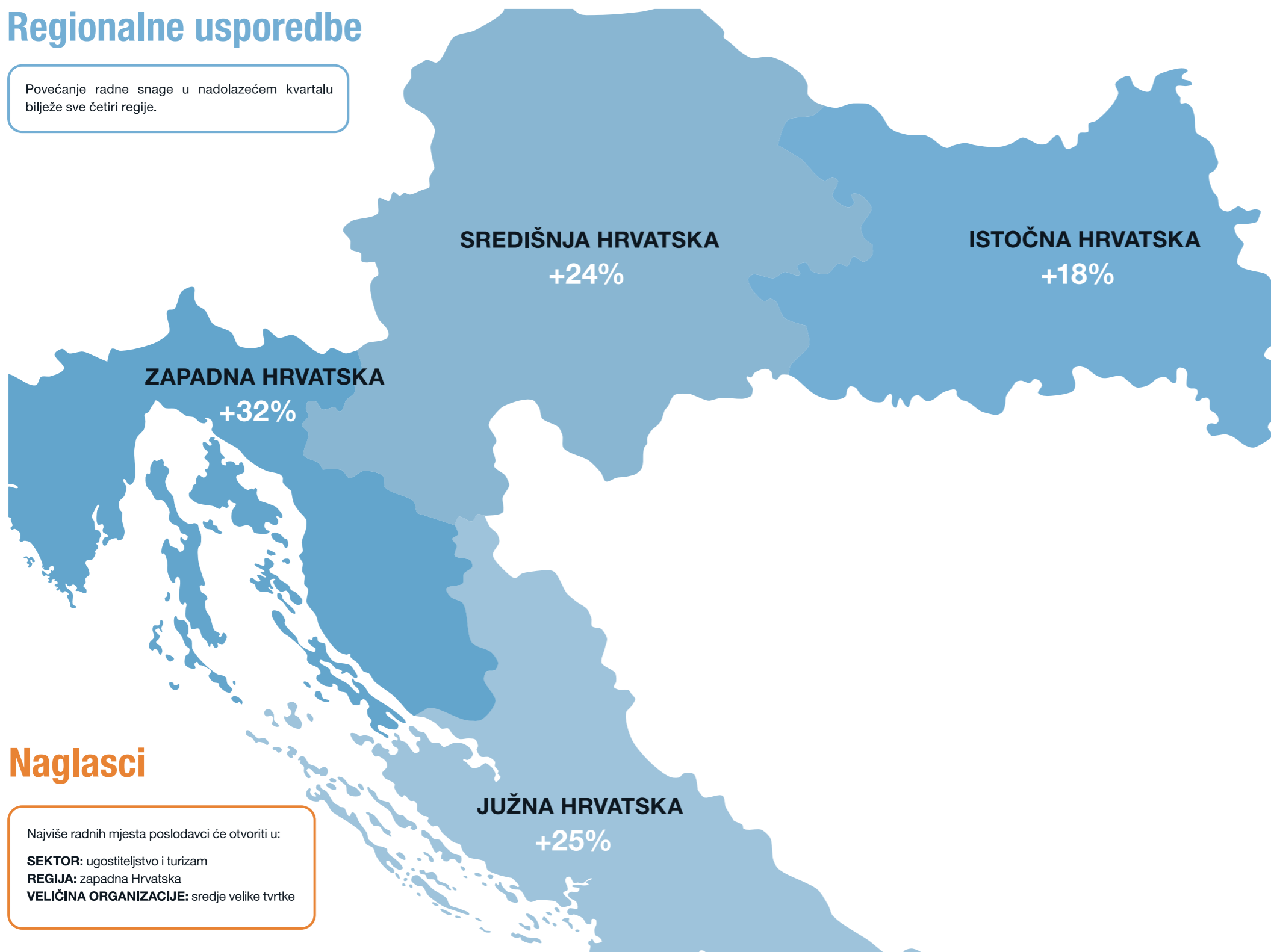


Gdje je planirano najviše zapošljavanja? Gdje najmanje?

Regionalne usporedbe

Povećanje radne snage u nadolazećem kvartalu bilježe sve četiri regije.



Naglasci

Najviše radnih mjesta poslodavci će otvoriti u:

SEKTOR: ugostiteljstvo i turizam
REGIJA: zapadna Hrvatska
VELIČINA ORGANIZACIJE: srednje velike tvrtke

HRVATSKA

Hrvatski poslodavci izvijestili su o pozitivnim namjerama zapošljavanja za drugi kvartal 2020. Budući da 26% poslodavaca očekuje povećanje plaća, njih 2% očekuje smanjenje, a preostalih 72% predviđa smanjenje, neto izgledi za zaposlenost su +24% što je jedan od najboljih ishoda gledajući istraživanje na globalnoj razini.

Namjere zapošljavanja poboljšavaju se za 19 postotnih bodova u odnosu na prethodno tromjesečje, ali padaju za 10 postotnih bodova u usporedbi s istim razdobljem prošle godine. Poslodavci u sektoru ugostiteljstva i hotelijerstva izvijestili su o najjačim izgledima za zapošljavanje, a predviđa se i uspješno tržište rada u sektoru građevine. Poslodavci očekuju stalan tempo zapošljavanja u prodaji te u sektoru financija i poslovnih usluga. Najslabije prognoze bilježi sektor ostale proizvodnje.

Neto prognoza zapošljavanja

„Neto prognoza zapošljavanja“ je broj koji se dobiva tako što se postotak poslodavaca koji očekuju porast zapošljavanja oduzme od postotka poslodavaca koji predviđaju smanjenje stope zapošljavanja, u slijedećem tromjesečju. Rezultat te kalkulacije je Neto prognoza zapošljavanja.

Usporedbe prema sektorima



Usporedbe prema veličini organizacije



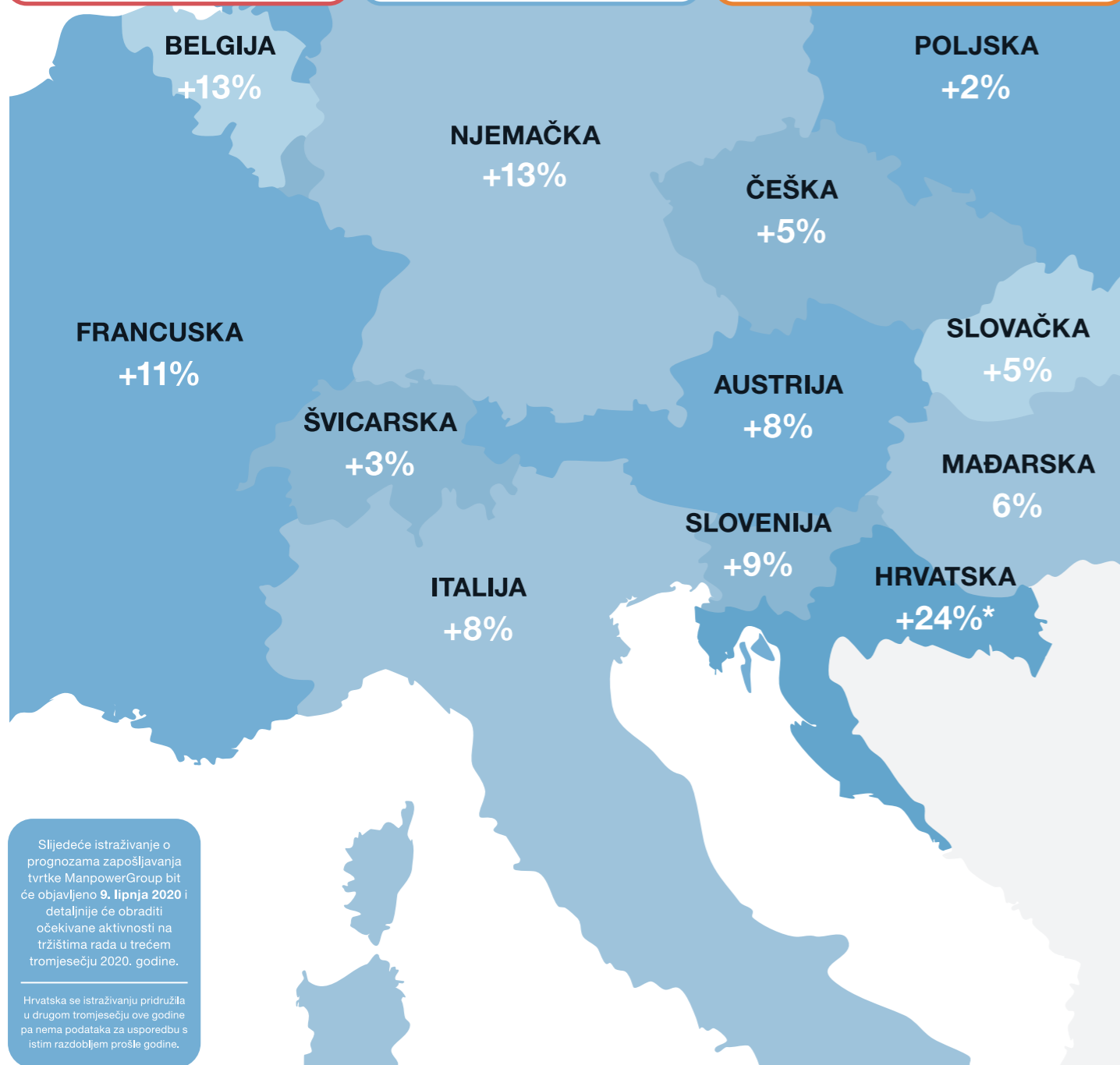
Q2 2020 PROGNOZE ZAPOSŁJAVANJA U REGIJI EUROPA, BLISKI ISTOK I AFRIKA

Gdje je planirano najviše zapošljavanja? Gdje najmanje?

Očekuje se povećanje radne snage u svih 26 zemalja regije **Europe, Bliskog Istoka i Afrike (EMEA)** tijekom drugog tromjesečja 2020. U usporedbi s prethodnim tromjesečjem, izgledi za zapošljavanje jačaju u 15 zemalja, a slabe u njih sedam. U usporedbi s drugim tromjesečjem 2019. zabilježen je porast radne snage u 8 zemalja, te pad u 13. Poslodavci u **Hrvatskoj** i **Grčkoj** očekuju najjača tržišta rada tijekom sljedećeg tromjesečja, dok su najslabiji osjećaji zapošljavanja prijavljeni u **Poljskoj** i **Južnoj Africi**.

Izvešće o vrlo optimističnoj prognozi zapošljavanja zabilježeno je u **Njemačkoj**, gdje poslodavci predviđaju stalni tempo rasta. Najjača tržišta rada predviđaju poslodavci iz sektora financija i poslovnih usluga i građevine. U **Francuskoj** poslodavci i dalje očekuju respektabilne dobitke, dijelom potaknute dobrim planovima zapošljavanja za građevinski sektor. Poslodavci u **Velikoj Britaniji** izvještavaju o ohrabrujućim znakovima za tražitelje posla u narednom tromjesečju, uključujući oprezno optimističnu prognozu u sektoru financija i poslovnih usluga.

Talijanski poslodavci predviđaju najjače namjere zapošljavanja otkako je istraživanje započelo prije 17 godina, očekujući priličan tempo zapošljavanja u sljedeća tri mjeseca. Očekuje se da će do rasta doći u svih sedam sektora **Italije**, a najjači planovi za zapošljavanje prijavljeni su u sektoru veleprodaje i maloprodaje. Izgledi za **Hrvatsku** su među četiri najjača na svijetu u istraživanju ManpowerGroupa za drugo tromjesečje 2020., djelomično potaknuti brzim tempom zapošljavanja u turizmu i ugostiteljstvu. U **Grčkoj** poslodavci i dalje prognoziraju aktivne namjere zapošljavanja, dijelom potaknute snažnim planovima zapošljavanja u sektoru financija i poslovnih usluga.



Sljedeće istraživanje o prognozama zapošljavanja tvrtke ManpowerGroup bit će objavljeno 9. lipnja 2020 i detaljnije će obraditi očekivane aktivnosti na tržištima rada u trećem tromjesečju 2020. godine.

Hrvatska se istraživanju pridružila u drugom tromjesečju ove godine pa nema podataka za usporedbu s istim razdobljem prošle godine.

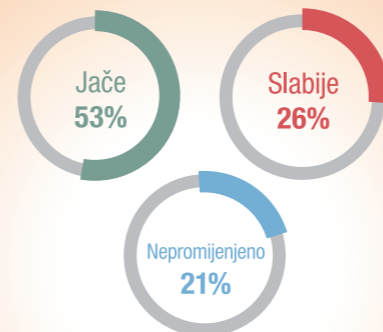
Q2 2020 MANPOWERGROUP ISTRAŽIVANJE O PROGNOZAMA ZAPOSŁJAVANJA GDJE

je planirano najviše zapošljavanja? je planirano najmanje novih radnih mjesta?

Kako se mijenjaju prognoze zapošljavanja?

IZ TROMJESEČJA U TROMJESEČJE

Usporedba 43 zemlje i područja koja su sudjelovala u istraživanju prvog tromjesečja 2020.

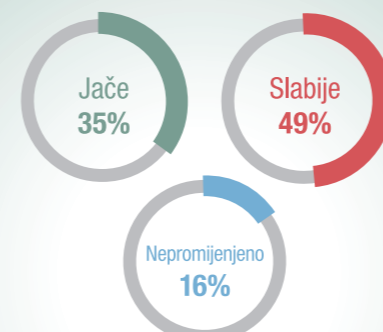


Značajnije promjene

HRVATSKA	19%
KOSTARIKA	6%
RUMUNJSKA	5%
HONG KONG	-10%
POLJSKA	-4%
FINSKA	-3%

IZ GODINE U GODINU

Usporedbe u 43 zemlje i područja koja su sudjelovala u istraživanju za prvi kvartal 2019. godine



Značajnije promjene

RUMUNJSKA	10%
TURSKA	10%
NORVEŠKA	8%
HONG KONG	-18%
HRVATSKA	-10%
POLJSKA	-7%

Neto prognoze zapošljavanja

Tvrtka ManpowerGroup je intervjuirala više od 58,000 poslodavca u 43 zemlje i područja, diljem svijeta, postavivši pitanje: "Kakve promjene u zaposlenosti gledano ukupno, očekujete u sljedeća tri mjeseca, do kraja svibnja 2020., u usporedbi s tromjesečjem u kojem se upravo nalazimo?"



- Rast zapošljavanja je planiran, u raznim stopama, u svih 26 zemalja.
- U usporedbi s prvim tromjesečjem 2020., rast zapošljavanja se očekuje u 15 zemalja, pad u 7, a ostati će nepromijenjeno u 4 zemlje regije.
- Kada se uspoređi godina za godinom, izgledi zapošljavanja se povećavaju u 8 zemalja, slabe u 13, a ostaju nepromijenjeni u 5 zemalja regije.
- Najjače mjere zapošljavanja zabilježene su u Hrvatskoj i Grčkoj, dok su najslabije mjere zapošljavanja prisutne u Poljskoj i Južnoafričkoj Republici.

* Rezultati istraživanja za Hrvatsku i Portugal nisu kvartalno usklađeni.



- Više od 14,000 poslodavaca u 7 zemalja i područja regije, predviđa kapitalnu dobit.
- U usporedbi s prvim tromjesečjem 2020., rast zapošljavanja se očekuje u 2 zemlje, pad u 3, a zapošljavanje će ostati nepromijenjeno u 2 zemlje regije Azija i Pacifik.
- Japan posjeduje najsnažnije mjere zapošljavanja u regiji koje održava već 8 uzastopnih tromjesečja.
- Poslodavci Hong Konga izvještavaju o najopreznijim izgledima zapošljavanja.

- Poslodavci u 9 od 10 zemalja, izvještavaju o rastu zapošljavanja.
- U usporedbi s prvim tromjesečjem u 2020., rast zapošljavanja očekuje se u 6 zemlje, pad u 1, a zapošljavanje će ostati nepromijenjeno u 2 zemlje regije.
- Iz godine u godinu, mjere zapošljavanja se povećavaju u 5, a opadaju u 4 zemlje.
- Poslodavci u Sjedinjenim Američkim Državama i Brazilu imaju najsnažnije mjere zapošljavanja, dok je Panama područje najslabijeg tržišta rada.