



ManpowerGroup®

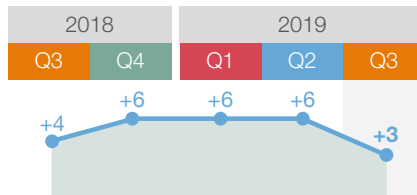
OÙ SONT LES JOBS ?

Baromètre ManpowerGroup des perspectives d'emploi

Q3 2019

LES EMPLOYEURS BELGES PRÉVOIENT DE RALENTIR LE RYTHME DES EMBAUCHES AU COURS DU 3^E TRIMESTRE

PRÉVISION NETTE D'EMPLOI



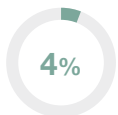
+3

Prévision Nette d'Emploi Q3 2019 Belgique

Q3 2019

752 EMPLOYEURS EN BELGIQUE ONT RÉPONDU À LA QUESTION :

"Comment anticipez-vous l'évolution de l'emploi total dans votre entreprise au cours du prochain trimestre, jusqu'à fin septembre 2019, par rapport au trimestre actuel ?"



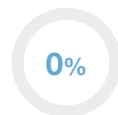
AUGMENTATION



DIMINUTION



STATUS QUO




NE SAIT PAS

Q3 2019

PRÉVISIONS POSITIVES DANS 8 DES 10 SECTEURS SONDÉS

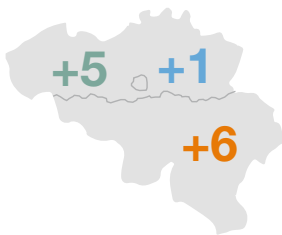
vs Q2/19
 ↑ 0 secteurs
 ↓ 8 secteurs
 ↔ 2 secteurs

vs Q3/18
 ↑ 2 secteurs
 ↓ 8 secteurs
 ↔ 0 secteurs



Q3 2019

PLUS D'OPTIMISME EN WALLONIE ET EN FLANDRE



+5 Flandre
 ↓ 3 points vs Q2/19
 = 0 point vs Q3/18

+1 Bruxelles
 ↓ 4 points vs Q2/19
 ↓ 4 points vs Q3/18

+6 Wallonie
 ↓ 1 point vs Q2/19
 ↓ 4 points vs Q3/18

Q3 2019

CRÉATION D'EMPLOIS DANS LES GRANDES ET LES MOYENNES ENTREPRISES

Micro entreprise < 10 travailleurs
 +3

Petite entreprise 10 - 49
 +3

Moyenne entreprise 50 - 249
 +12

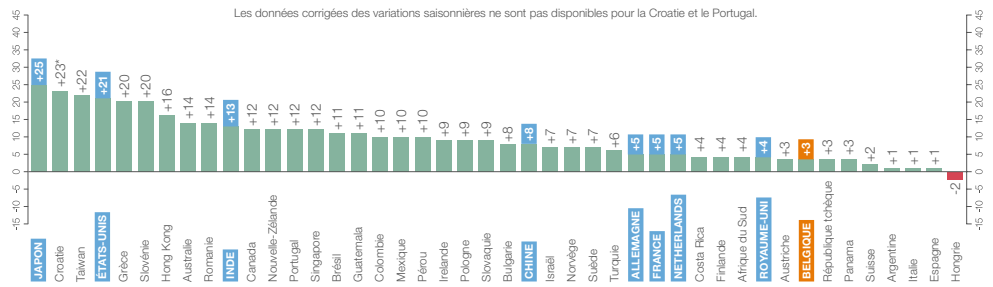
Grande entreprise ≥ 250
 +15

Q3 2019

INTENTIONS DE RECRUTEMENT POSITIVES DANS 43 DES 44 PAYS ET TERRITOIRES SONDÉS

vs Q2/19
 ↑ 18 pays
 ↓ 18 pays
 ↔ 8 pays

vs Q3/18
 ↑ 12 pays
 ↓ 26 pays
 ↔ 6 pays



44 pays / 59.000+ employeurs

Q3 2019

QUE VEULENT DIRE LES CHIFFRES ?

% d'employeurs anticipant une hausse des effectifs
 - % d'employeurs anticipant une baisse des effectifs

= Prévision Nette d'Emploi (solde net qui peut être positif ou négatif)

Q3 2019

Le Baromètre ManpowerGroup est la plus grande étude prospective au monde en matière d'emploi.

Q3 2019

CHIFFRES CLÉS

LES EMPLOYEURS BELGES PRÉVOIENT DE RALENTIR LE RYTHME DES EMBAUCHES AU COURS DU 3^E TRIMESTRE

- +3** La Préviation Nette d'Emploi atteint **une valeur prudente (+3)**, en recul de **3 points par rapport au trimestre précédent** et de 1 point par rapport au 3e trimestre 2018.
- +6** Les prévisions sont nettement **plus favorables en Wallonie (+6) et en Flandre (+5)** qu'à Bruxelles (+1).
- 8** Les intentions de recrutement sont **positives dans 8 des 10 secteurs** sondés.
- +15** Les employeurs des **grandes (+15) et des moyennes (+12) entreprises** affichent les intentions de recrutement **les plus optimistes**.
- 43** Au niveau international, les perspectives d'emploi sont **positives dans 43 des 44 pays et territoires** sondés dans le monde et dans 25 des 26 pays sondés dans la région EMEA (Europe, Moyen-Orient, Afrique).

Q3 2019



“ A l’instar de la plupart de leurs homologues européens, les employeurs belges rapportent des **intentions de recrutement en recul** par rapport au trimestre précédent. Cette **prudence accrue** dans le chef des employeurs peut s’expliquer par le **climat d’incertitude lié au contexte international**. Malgré une activité de recrutement plus faible, les entreprises devraient continuer à éprouver des **difficultés à trouver les profils** qu’elles recherchent. Plusieurs secteurs ont encore récemment mis en évidence les défis auxquels ils étaient confrontés, qu’il s’agisse des employeurs du secteur de la Construction (plus de 16.000 postes vacants) ou de la Chimie/(Bio)pharma (près de 3.000 postes vacants). ”

Philippe Lacroix


Managing Director de ManpowerGroup BeLux

Q3 2019

BELGIQUE - ÉVOLUTION DES EFFECTIFS

	Augmentation	Diminution	Pas de changement	Ne sait pas	Préviation Nette d'Emploi	Préviation désaisonnalisée
	%	%	%	%	%	%
3e trimestre 2019	4	1	95	0	3	3
2e trimestre 2019	9	2	83	6	7	6
1er trimestre 2019	8	3	86	3	5	6
4e trimestre 2018	8	2	87	3	6	6
3e trimestre 2018	6	2	91	1	4	4

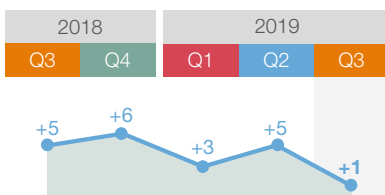
Q3 2019



CONSULTEZ LE RAPPORT EN LIGNE



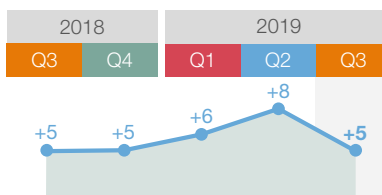
BRUXELLES



Le climat d'embauche devrait rester **calme à Bruxelles (+1)**. La Préviation Nette d'Emploi enregistre une baisse de 4 points en comparaison trimestrielle et annuelle.

Q3 2019

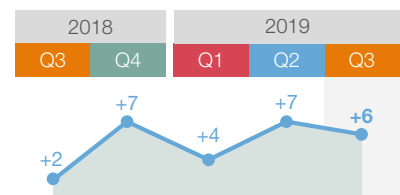
FLANDRE



L'emploi devrait progresser de façon **modérée en Flandre (+5)**. La Préviation Nette d'Emploi perd 3 points en comparaison trimestrielle et se situe au même niveau que lors du 3e trimestre 2018.

Q3 2019

WALLONIE



Les employeurs **wallons (+6)** rapportent la **Préviation Nette d'Emploi la plus optimiste des trois régions**, en recul de 1 point en comparaison trimestrielle et de 4 points en comparaison annuelle.

Q3 2019

Plus d'info : manpowergroup.be

@ManpowerGroupBe

