

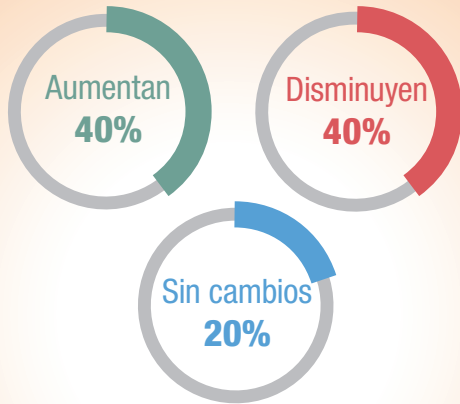
Q2 2018 ESTUDIO MANPOWERGROUP DE PROYECCIÓN DE EMPLEO

¿DÓNDE habrá más actividad de contratación? habrá menos actividad de contratación?

¿Cómo están cambiando los planes de contratación de las empresas?

VARIACIONES INTERTRIMESTRALES

En comparación con los 43¹ países y territorios encuestados en el Q1/2018

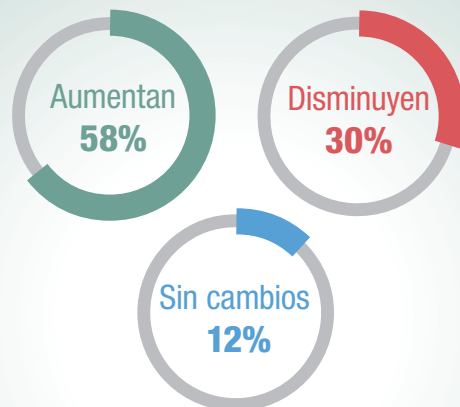


Cambios destacables

▲	AUSTRIA	6%
	HUNGRÍA	5%
	PAÍSES BAJOS	5%
▼	COSTA RICA	9%
	ESLOVENIA	6%
	RUMANÍA	5%

VARIACIONES INTERANUALES

En comparación con los 43¹ países y territorios encuestados en el Q2/2017



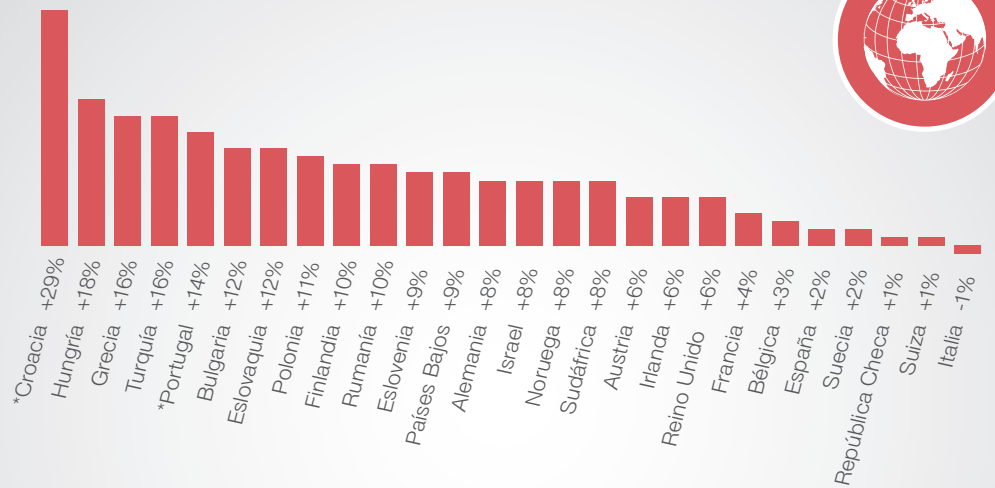
Cambios destacables

▲	BRASIL	11%
	CANADÁ	7%
	GRECIA	7%
▼	ESLOVENIA	12%
	RUMANÍA	8%
	COLOMBIA	6%

Proyecciones de Empleo Neto

ManpowerGroup ha realizado la siguiente pregunta a más de 59.000 directivos en 44 países y territorios:
¿Cómo prevé usted que cambiará el empleo en su empresa en el próximo trimestre, hasta finales de junio de 2018, en comparación con el actual?

EMEA



- Las intenciones de contratación crecen en 25 de los 26 países de la región. Sólo los directivos de Italia reportan previsiones negativas.
- En comparación con el trimestre anterior, los planes de contratación mejoran en 13 de los 25 países¹, se debilitan en 8 y no experimentan cambios en 4. En comparación con el segundo trimestre de 2017, las Proyecciones mejoran en 16 países, se reducen en 6 y se mantienen sin cambios en 3.
- En base a los datos con ajustes estacionales, los planes de contratación más sólidos se registran en Hungría.

¹Datos sin ajustes estacionales

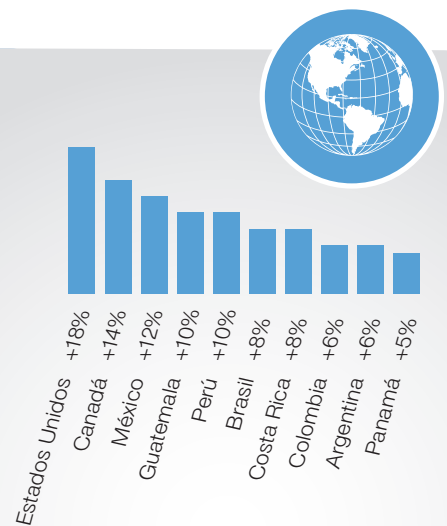
ASIA PACÍFICO



- Los directivos prevén crecimientos en la contratación para el segundo trimestre, en los 8 países y territorios.
- En comparación con el primer trimestre de 2018, los planes de contratación mejoran en 2 países y territorios, se debilitan en 3 y no experimentan cambios en otros 3.
- En comparación con el segundo trimestre de 2017, las Proyecciones mejoran en 5 países, se debilitan en 2 y no experimentan cambios en 1.
- Las previsiones más optimistas de la región este trimestre son las reportadas por los directivos de Taiwán.

¹Croacia participa por primera vez en el estudio este trimestre, así pues no se dispone de datos para realizar la comparativa anual y trimestral.

AMÉRICA



- Las previsiones de contratación crecen en los 10 países.
- En comparación con el primer trimestre de 2018, los planes de contratación sólo mejoran en 2 países, se debilitan en 6 y no experimentan cambios en 2.
- En la comparación interanual, las Proyecciones mejoran en 4 países, se reducen en 5 y se mantienen sin cambios en 1.
- Por segundo trimestre consecutivo, los directivos de los Estados Unidos registran las intenciones de contratación más sólidas de la región.