

Q3 2016

Estudio Manpower de Proyección de Empleo

INTENCIONES DE CONTRATACIÓN A NIVEL MUNDIAL

¿DÓNDE HABRÁ MÁS ACTIVIDAD DE CONTRATACIÓN? ¿DÓNDE MENOS?


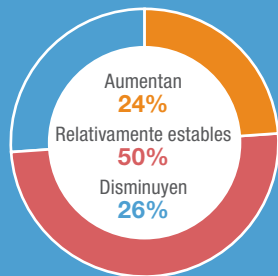
La confianza se sigue reforzando en Guatemala, cae de nuevo en Brasil y se mantiene en EEUU. El panorama es positivo para todos los países de las Américas excepto para Brasil. Las perspectivas para los demandantes de empleo en Guatemala aumentan, y en EEUU se mantienen. Por el contrario en Brasil se reducen por noveno trimestre consecutivo y es el territorio con el pronóstico menos optimista – además de el único con cifras negativas – de entre los 43 países que participan en el estudio.

Los planes de contratación más fuertes se registran en Rumania. Los directivos Húngaros presentan las intenciones de contratación más optimistas desde el inicio de su participación en el estudio. Por primera vez en 8 años no hay un solo país en la región EMEA con previsiones negativas. Los empleadores de 23 de los 25 territorios de la región EMEA esperan un aumento de sus plantillas en distintos grados. Los incrementos más importantes se registran en Rumania y Hungría. Italianos y Suizos presentan un ritmo de contratación plano. Por primera vez, Portugal se une al estudio, y aumenta a 43 la cifra de países participantes.

Las previsiones de la región Asia Pacífico son, en su conjunto, positivas. Pero el pronóstico para China continúa decreciendo, alcanzando el valor más bajo desde que comenzó el estudio. Una vez más, los directivos en India prevén el mercado de trabajo más activo del mundo. También se espera un ritmo activo de contratación que beneficiará a los demandantes de empleo en Japón. En Taiwán, la previsión ha disminuido hasta su punto más bajo en 7 años. Aunque las previsiones en China se mantienen en positivo, se desaceleran hasta su punto más débil desde que se unió al estudio.

Perspectivas Regionales

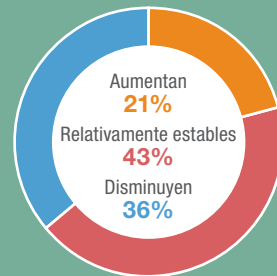
VARIACIONES INTERTRIMESTRALES EN LOS PLANES DE CONTRATACIÓN



CAMBIOS DESTACABLES

Comparado con 42 países y territorios estudiados en el Q2 2016
Nota: Portugal se une al estudio por primera vez en el 3Q 2016. Datos anteriores todavía no disponibles

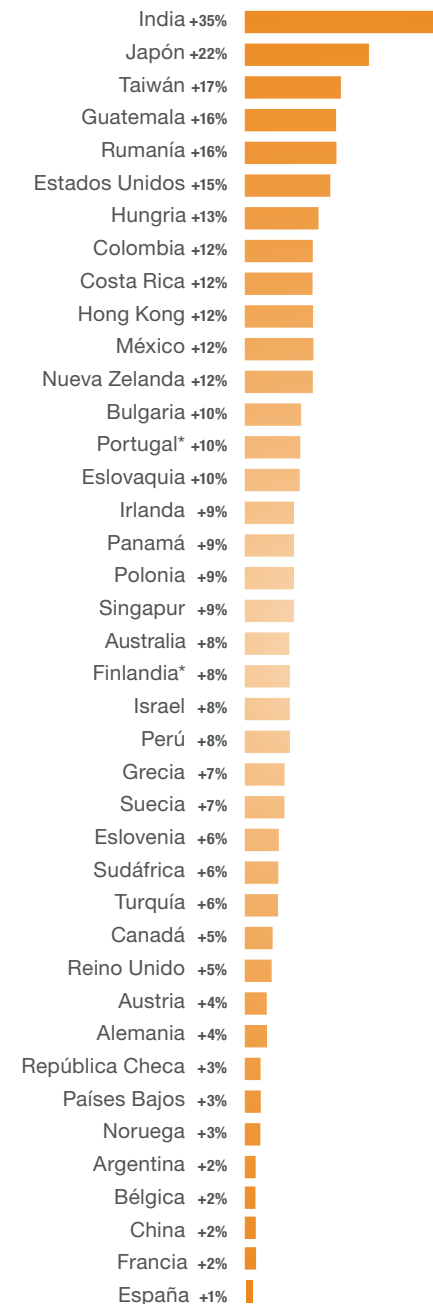
VARIACIONES INTERANUALES EN LOS PLANES DE CONTRATACIÓN



CAMBIOS DESTACABLES

Comparado con 42 países y territorios estudiados en el Q3 2015
Nota: Portugal se une al estudio por primera vez en el 3Q 2016. Datos anteriores todavía no disponibles

Proyecciones de Empleo Neto



0% Italia
0% Suiza

-15% Brasil

*Datos sin ajustes estacionales