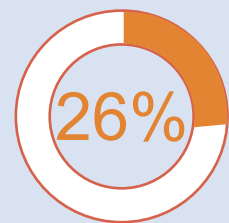
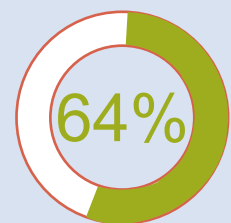
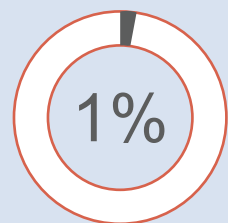
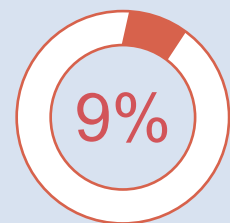
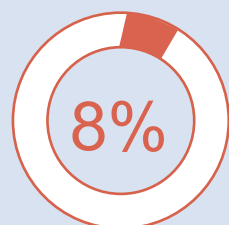
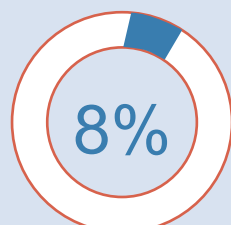


中国大陆雇主保持谨慎积极：雇佣前景指数连续三个季度维持在+8%

2018第二季度

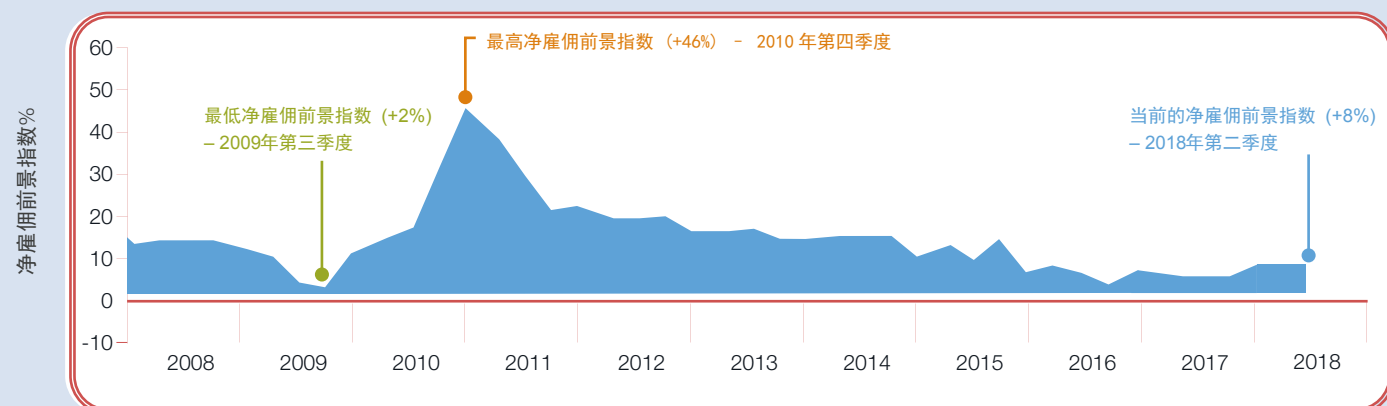
4,244

中国大陆地区雇主
预期2018年第二季度
招聘计划



中国大陆地区的雇主预期沉稳而保守的雇佣前景


所有数据均为季节性调整指数



行业间比较

行业 (季节性调整指数)	季度间变化 18年1季度与 18年2季度	年度间变化 17年2季度与 18年2季度
金融、保险及房地产业 +11%	↘ 2%	↗ 6%
制造业 +7%	→ 0%	↗ 3%
矿业及建筑业 +4%	↘ 2%	↘ 2%
服务业 +11%	↗ 2%	↗ 7%
运输及公用事业 +8%	↘ 2%	↗ 4%
批发及零售业 +8%	↘ 1%	↗ 5%

区域和城市间比较



企业规模间比较

