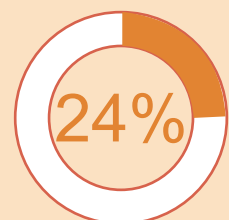
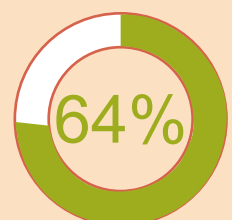
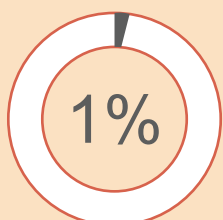
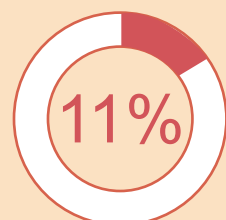
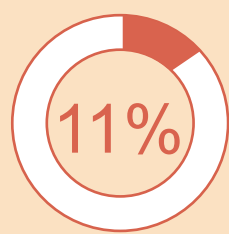
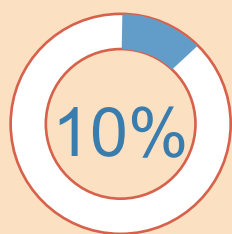


中国大陆呈现三年来最强雇佣前景，服务业招聘预期最强劲

2018第三季度

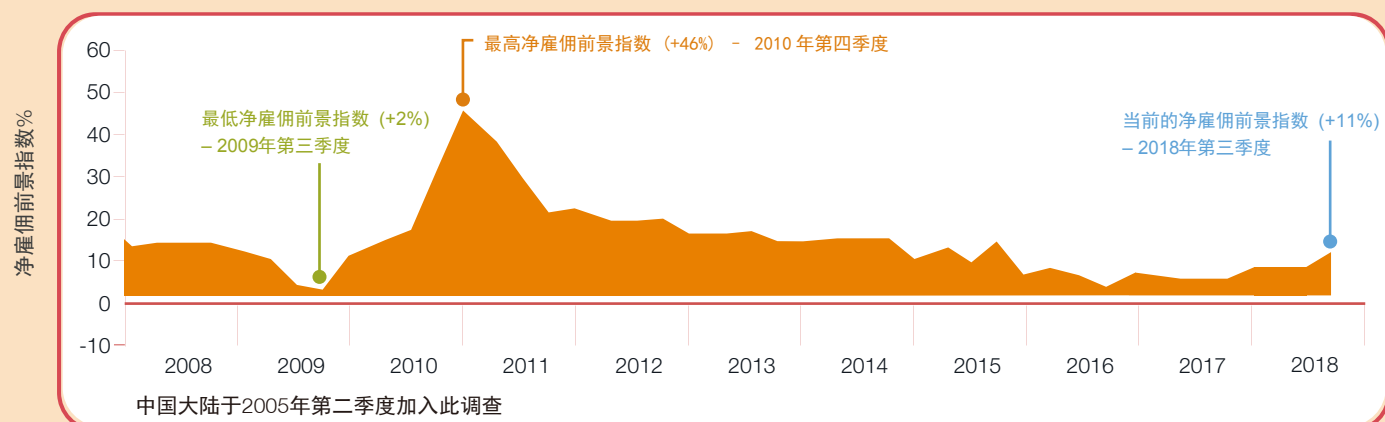
4,231

中国大陆地区雇主
预期2018年第三季度
招聘计划



中国大陆地区的雇佣预期积极乐观

所有数据均为季节性调整指数



行业间比较

行业 (季节性调整指数)	季节性变化 18年2季度与 18年3季度	年度间变化 17年3季度与 18年3季度
金融、保险及房地产业 +10%	↓ 1%	↑ 5%
制造业 +11%	↑ 4%	↑ 6%
矿业及建筑业 +5%	↑ 1%	↓ 1%
服务业 +14%	↑ 3%	↑ 8%
运输及公用事业 +11%	↑ 3%	↑ 6%
批发及零售业 +12%	↑ 5%	↑ 8%

区域和城市间比较

区域和城市 (季节性调整指数)	季节性变化 18年2季度与18年3季度	年度间变化 17年3季度与18年3季度
华北区(+12%)	↑ 5%	↑ 9%
北京(+12%)	↑ 3%	↑ 8%
华南区(+12%)	↑ 2%	↑ 5%
广州(+12%)	↑ 3%	↑ 4%
深圳(+11%)	↑ 2%	↑ 5%
华东区(+10%)	↑ 1%	↑ 5%
上海(+9%)	↑ 1%	↑ 6%
华中及华西区(+10%)	↑ 3%	↑ 5%
成都(+8%)	↑ 2%	↑ 4%

企业规模间比较

