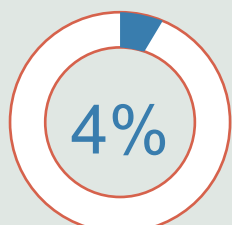


中国大陆2020年第四季度雇佣预期缓慢增强，大型企业招聘预期稳健

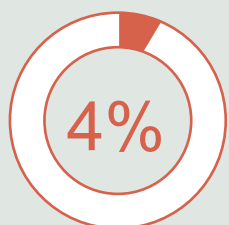
2020第四季度

4,274

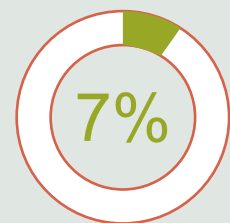
中国大陆地区雇主
预期2020年第四季度
招聘计划



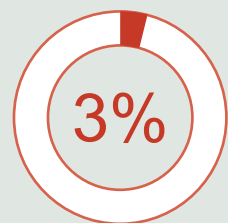
净雇佣
前景指数



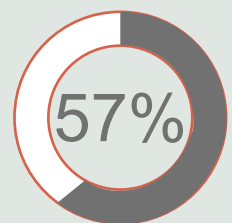
季节性
调整指数



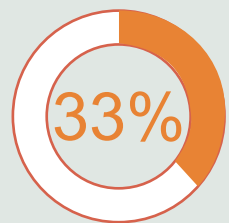
增加



减少



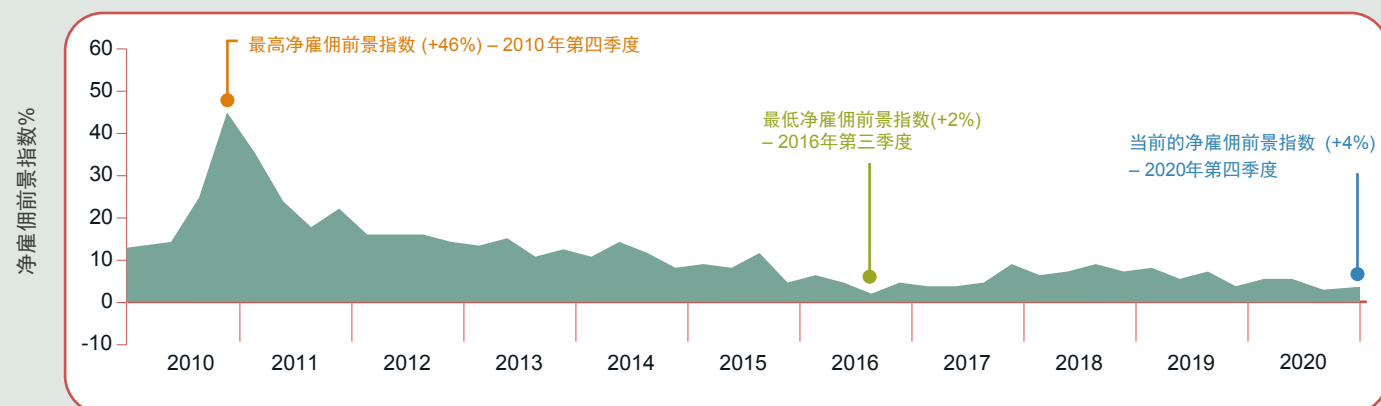
维持不变



不知道

中国大陆地区的雇佣预期缓慢增强

所有数据均为季节性调整指数



行业间比较

行业 (季节性调整指数)	季度间变化 20年3季度与 20年4季度	年度间变化 19年4季度与 20年4季度
金融、保险 及房地产业 +9%	↗ 5%	↗ 6%
制造业 +5%	↗ 3%	↗ 0%
矿业及 建筑业 +6%	↗ 4%	↗ 4%
服务业 +5%	↗ 2%	↗ 2%
运输及 公用事业 +7%	↗ 1%	↗ 2%
批发及 零售业 +3%	→ 0%	→ 0%

区域和城市间比较

区域和城市 (季节性调整指数)	季度间变化 20年3季度与20年4季度		年度间变化 19年4季度与20年4季度
	↗	↔	↗/↘
华北区(+4%)	↗ 2%		↗ 2%
北京(+4%)	↗ 1%		↗ 4%
华南区(+8%)	↗ 4%		↗ 4%
广州(+7%)	↗ 2%		↗ 2%
深圳(+8%)	↗ 5%		↗ 5%
华东区(+4%)	↔ 0%		↔ 0%
上海(+3%)	↗ 1%		↘ 1%
华中及华西区(+3%)	↘ 1%		↗ 1%
成都(+1%)	↘ 1%		↘ 3%

企业规模间比较

