

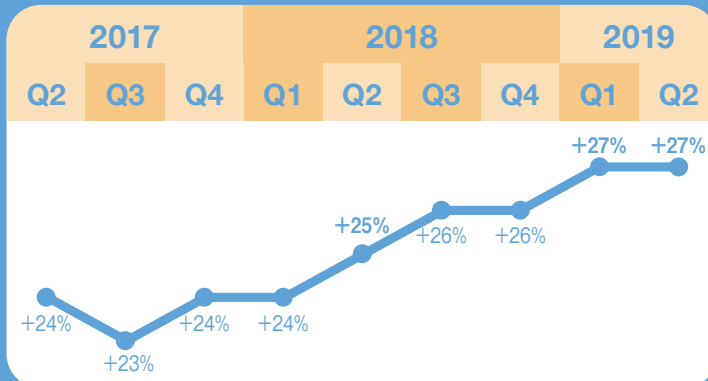
日本の雇用予測



+27%

2019年4月~6月
純雇用予測

日本企業の雇用意欲は、季節調整後の値が+27%と、調査を開始した2003年以来、2四半期連続で最も好調な値に。前年同期比は2ポイント改善しています。

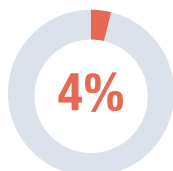


1,085社の日本企業に聞きました

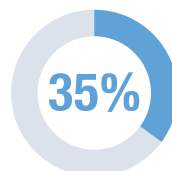
「2019年4月から6月の貴社または貴機関の雇用計画は、2019年1月から3月と比べてどのように変化しますか？」



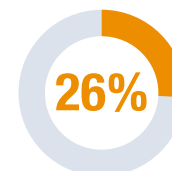
増員する



減員する



変化なし



不明

Q2 2019 組織規模別雇用意欲

全組織規模が増員を予定。大規模組織の雇用意欲は堅調。大規模・小規模組織では前期比・前年同期比ともに改善しています。

小規模 49人以下



中規模 50~249人



大規模 250人以上



Q2 2019 地域別雇用意欲

3地域とも増員を予定。東京と名古屋の雇用予測が好調な値に。前四半期比では名古屋が大きく減少しています。

東京



大阪



名古屋



Q2 2019 業種別雇用意欲

7業種すべてでプラスに。「鉱工業・建設」「運輸・公益」「サービス」が、強い雇用意欲を示す予測値となりました。

製造



公共・教育



運輸・公益



金融・保険・不動産



鉱工業・建設



サービス



卸・小売



マンパワーグループ株式会社

所在地：神奈川県横浜市西区みなとみらい 2-2-1 横浜ランドマークタワー 36F

代表者：代表取締役社長 池田 匡 弥

資本金：40 億円

設立年月日：1966 年 11 月 30 日

事業内容：総合人材サービス全般（労働者派遣事業、有料職業紹介事業、再就職支援事業、アウトソーシング事業、ITソリューションサービス事業、コンサルティング事業など）

登録者数：53 万 5,100 人（2018 年 3 月現在）

