

ManpowerGroup työmarkkinabarometri Q1/2019

Vuosi alkaa optimistisilla työllistämisaikeilla

ManpowerGroupin globaali työmarkkinabarometri on kattava, odotettua rekrytointikehitystä mittaava tutkimus. Sen avulla selvitetään työnantajien aikomuksia lisätä tai vähentää henkilöstönsä määrää seuraavan vuosineljänneksen aikana. Barometri perustuu lähes 60 000 julkisen ja yksityisen sektorin työnantajan haastatteluun 44 maassa. Neljännesvuosittain julkaistavaa barometria on tehty yli 55 vuoden ajan, ja se on yksi maailman luotetuimmista työllistämisaiktiivisuutta kuvaavista tutkimuksista.

Suomi tuli mukaan barometriin vuonna 2012. Suomessa tutkimukseen vastaa yli 600 työnantajaa eri toimialoilta, alueilta ja yrityskokoluokista.

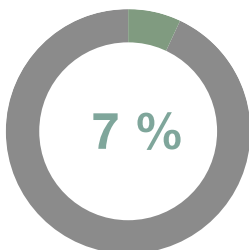
+7

Suomen
työllistämisaikeiden
indikaattori vuoden
2019 ensimmäiselle
neljännekselle

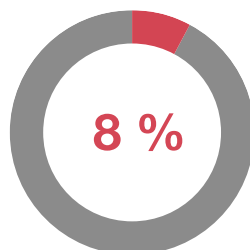
“ Suomalaiset työnantajat raportoivat optimistisia työllistämisaikeita tammi-maaliskuulle. Työnantajista 7 % ennustaa henkilökunnan määrän kasvavan, 8 % puolestaan arvioi henkilöstömäärän vähenevän ja 85 % arvioi henkilöstömäärän pysyvän ennallaan.¹

Ensimmäisen vuosineljänneksen kausitasoitettu työllistämisaikeiden indikaattori on +7. Työllisyysnäköymät ovat hieman laskeneet edelliseen neljännekseen verrattuna, mutta ovat pysyneet samana vuoden 2018 ensimmäiseen neljännekseen verrattuna. Työvoimatarpeiden uskotaan kasvavan kaikilla neljällä alueella ja seitsemällä toimialalla kymmenestä.

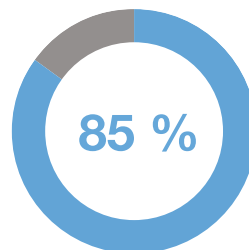
¹Työllistämisaikeiden indikaattori saadaan, kun henkilöstömääränsä lisäämistä suunnittelevien työnantajien prosenttiosuudesta vähennetään henkilöstömääränsä vähentämistä suunnittelevien työnantajien prosenttiosuus. Kausitasoittamaton tulos on -1. Kun kausivaihtelu huomioidaan, tulos on +7. Voit lukea tutkimusraportin kokonaisuudessaan [ManpowerGroupin sivuilta](#).



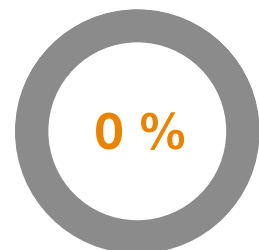
aikoo lisätä
henkilöstönsä
määrää



suunnittelee
vähentävänsä
henkilöstöään



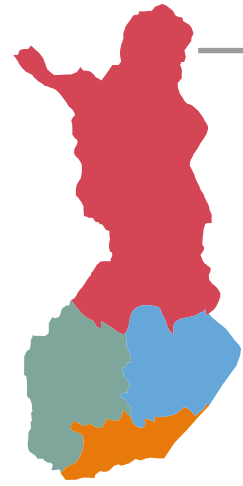
arvioi henkilöstönsä
määrän pysyvän
samana



ei osaa sanoa



TYÖLLISTÄMISAIKEET ALUEITTAIN



+5

Itä-Suomi

+4

Pohjois-Suomi

+2

Etelä-Suomi

+1

Länsi-Suomi



TYÖLLISTÄMISAIKEET TOIMIALOITTAIN

+16

Teollisuus

+10

Julkinen hallinto;
koulutus; terveys- ja
sosiaalipalvelut

+9

Rahoitus ja vakuutus;
kiinteistöala; liike-elämän
palvelut

+7

Kuljetus; varastointi;
informaatio ja
viestintä

+5

Sähkö-, kaasu-,
lämpö- ja
vesihuolto

+2

Majoitus- ja
ravitsemistoiminta

+1

Tukku- ja
vähittäiskauppa

-1

Maa-, metsä- ja
kalatalous

-9

Kaivostoiminta ja
louhinta

-11

Rakentaminen



TYÖLLISTÄMISAIKEET YRITYSKOON MUKAAN

+3

Mikro
alle 10 hlöä

+13

Pienet
10-49 hlöä

+20

Keskisuuret
50-249 hlöä

+17

Suuret
250 tai enemmän
hlöä

TULOKSET SUOMELLE TÄRKEISSÄ VIENTIMAISSA

Järjestys tärkeimpien vientimaiden mukaan

+8

Saksa

+5

Ruotsi

+20

Yhdysvallat

+4

Alankomaat

+10

Kiina

+6

Iso-Britannia

+6

Belgia

+12

Puola

+4

Ranska

+5

Norja