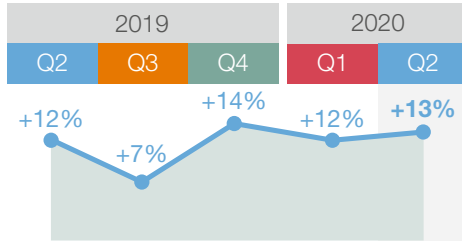


BELGISCHE WERKGEVERS BEHOUDEN VERTROUWEN IN WERVINGSVOORUITZICHTEN VOOR HET TWEEDE KWARTAAL VAN 2020

NETTOTEWERKSTELLINGSPROGNOSE

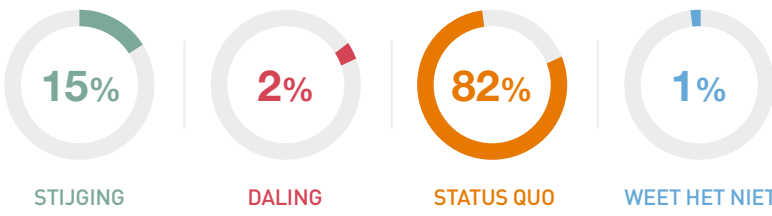


+13%

Nettotewerkstellingsprognose België **Q2 2020**

752 BELGISCHE WERKGEVERS GAVEN ANTWOORD OP DE VRAAG:


"Hoe zal de totale werkgelegenheid in uw onderneming zich het komende kwartaal, dus **tot het einde van juni 2020**, ontwikkelen in vergelijking met het huidige kwartaal?"



POSITIEVE VOORUITZICHTEN IN ALLE BEVRAAGDE SECTOREN



OPTIMISME IN VLAANDEREN EN IN BRUSSEL

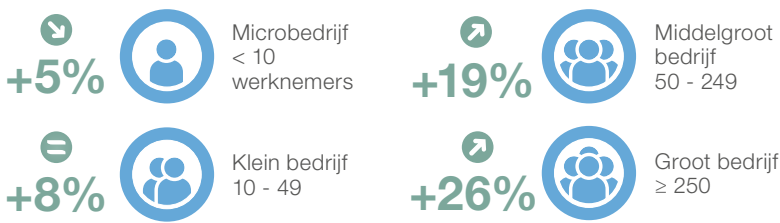


+15% Vlaanderen
 ↗ 6 punten t.o.v. Q1/20
 ↔ 0 punten t.o.v. Q2/19

+14% Brussel
 ↔ 0 punten t.o.v. Q1/20
 ↗ 6 punten t.o.v. Q2/19

+7% Wallonië
 ↘ 4 punten t.o.v. Q1/20
 ↘ 5 punten t.o.v. Q2/19

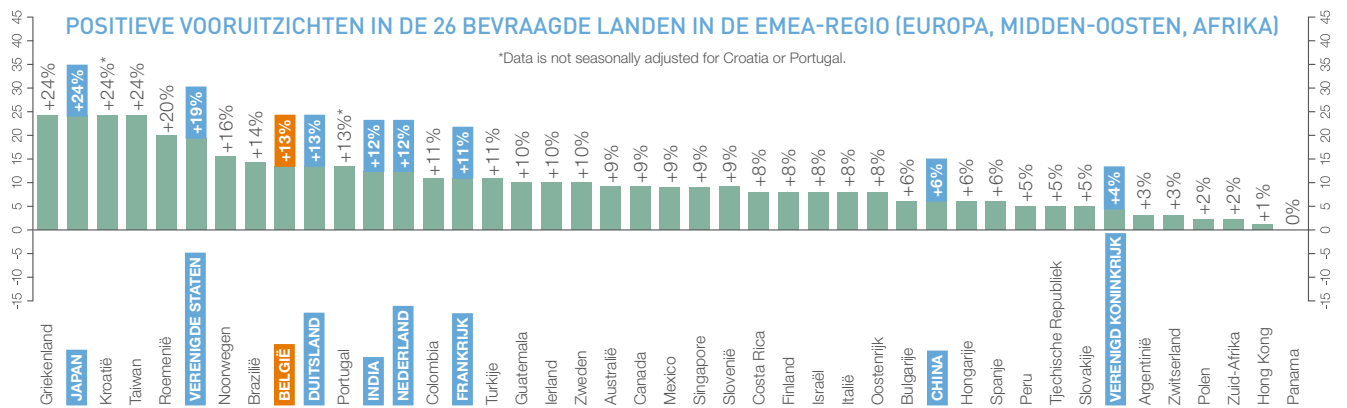
OPTIMISME IN DE GROTE- EN MIDDELGROTE ONDERNEMINGEN



DIENSTEN



POSITIEVE VOORUITZICHTEN IN DE 26 BEVRAAGDE LANDEN IN DE EMEA-REGIO (EUROPA, MIDDEN-OOSTEN, AFRIKA)



43 landen / 58.000+ werkgevers

WAT BETEKENEN DE CIJFERS

% werkgevers dat medewerkers zal aanwerven
 - % werkgevers dat medewerkers zal ontslaan

= Nettotewerkstellingsprognose (nettosaldo in % dat zowel positief als negatief kan zijn)

De ManpowerGroup Barometer is wereldwijd de grootste peiling naar de tewerkstellingsgraad.