



ManpowerGroup®

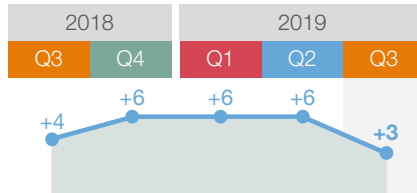
WIE WERFT AAN?

ManpowerGroup Barometer voor de tewerkstellingsvooruitzichten

Q3 2019

BELGISCHE WERKGEVERS ZIJN VAN PLAN OM IN HET 3^{DE} KWARTAAL MINDER SNEL PERSONEEL AAN TE WERVEN

NETTOTEWERKSTELLINGSPROGNOSE



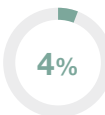
+3

Nettotewerkstellingsprognose België Q3 2019

Q3 2019

752 BELGISCHE WERKGEVERS GAVEN ANTWOORD OP DE VRAAG:

"Hoe zal de totale werkgelegenheid in uw onderneming zich het komende kwartaal, dus tot het einde van september 2019, ontwikkelen in vergelijking met het huidige kwartaal?"



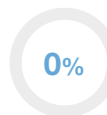
STIJGING



DALING



STATUS QUO



WEET HET NIET

Q3 2019

POSITIEVE VOORUITZICHTEN IN 8 VAN DE 10 BEVRAAGDE SECTOREN

t.o.v. Q2/19

- ↑ 0 sectoren
- ↓ 8 sectoren
- ↔ 2 sectoren

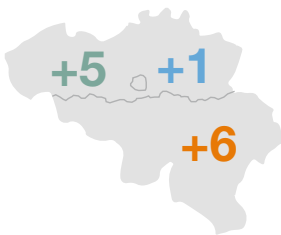
t.o.v. Q3/18

- ↑ 2 sectoren
- ↓ 8 sectoren
- ↔ 0 sectoren



Q3 2019

WALLONIË EN VLAANDEREN ZIJN OPTIMISTISCHER



- +5 Vlaanderen**
↓ 3 punten t.o.v. Q2/19
= 0 punten t.o.v. Q3/18
- +1 Brussel**
↓ 4 punten t.o.v. Q2/19
↓ 4 punten t.o.v. Q3/18
- +6 Wallonië**
↑ 1 punt t.o.v. Q2/19
↑ 4 punten t.o.v. Q3/18

Q3 2019

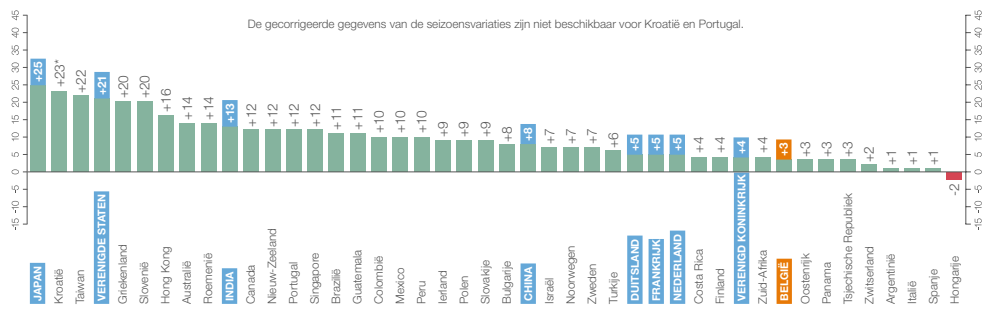
JOB-CREATIE IN DE GROTE EN MIDDELGROTE BEDRIJVEN



Q3 2019

POSITIEVE WERVINGSINTENTIES IN 43 VAN DE 44 BEVRAAGDE LANDEN EN GEBIEDEN

- | t.o.v. Q2/19 | t.o.v. Q3/18 |
|--------------|--------------|
| ↑ 18 landen | ↑ 12 landen |
| ↓ 18 landen | ↓ 26 landen |
| ↔ 8 landen | ↔ 6 landen |



Q3 2019

WAT BETEKENEN DE CIJFERS?

- % werkgevers dat medewerkers zal aanwerven
- % werkgevers dat medewerkers zal ontslaan
- = Nettotewerkstellingsprognose (nettosaldo dat zowel positief als negatief kan zijn)

Q3 2019

De ManpowerGroup Barometer is wereldwijd de grootste peiling naar de tewerkstellingsgraad.

Q3 2019

KERNCIJFERS

BELGISCHE WERKGEVERS ZIJN VAN PLAN OM IN HET 3^{DE} KWARTAAL MINDER SNEL PERSONEEL AAN TE WERVEN

- +3** De Nettotewerkstellingsprognose bereikt een **voorzichtige waarde van +3**, een daling van 3 punten ten opzichte van het vorige kwartaal en een daling van 1 punt in vergelijking met het 3^{de} kwartaal van 2018.
- +5** De prognoses zijn heel wat **gunstiger in Wallonië (+6) en Vlaanderen (+5)** dan in Brussel (+1).
- 8** De wervingsintenties zijn **positief in 8 van de 10 bevroegde sectoren**.
- +15** De werkgevers van de **grote (+15) en middelgrote (+12) ondernemingen** zorgen voor de meest optimistische wervingsintenties.
- 43** Op internationaal niveau zijn de tewerkstellingsprognoses **positief in 43 van de 44 bevroegde landen en gebieden wereldwijd** alsook in 25 van de 26 bevroegde landen in de EMEA-regio (Europa, Midden-Oosten, Afrika).

Q3 2019



“ Zoals de meeste van hun Europese collega's, melden de Belgische werkgevers **lagere wervingsintenties dan in het vorige kwartaal**. Deze **toegenomen voorzichtigheid** vanwege de werkgevers kan worden verklaard door het **onzekere klimaat dat heerst in de internationale context**. Ondanks de lagere wervingsactiviteit zouden **bedrijven moeite blijven hebben met het vinden van de profielen die ze zoeken**. Verschillende sectoren hebben onlangs de uitdagingen waarmee zij worden geconfronteerd, onder de aandacht gebracht. Onder andere de werkgevers uit de Bouwsector (meer dan 16.000 openstaande vacatures) en uit de Chemie/Farmasector (bijna 3.000 openstaande vacatures) deden dat. ”


Philippe Lacroix
Managing Director ManpowerGroup BeLux

Q3 2019

BELGIË - EVOLUTIE PERSONEELSBESTAND

	Stijging	Daling	Geen wijziging	Weet het niet	Nettotewerkstellingsprognose	Seizoensgezuiverde prognose
	%	%	%	%	%	%
juli-sept 2019	4	1	95	0	3	3
april-juni 2019	9	2	83	6	7	6
jan-maart 2019	8	3	86	3	5	6
okt-dec 2018	8	2	87	3	6	6
juli-sept 2018	6	2	91	1	4	4

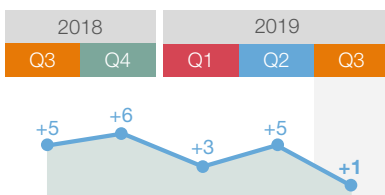
Q3 2019



CHECK HET RAPPORT ONLINE



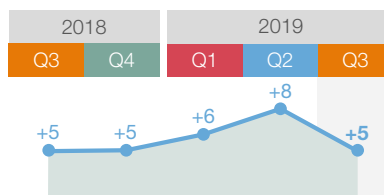
BRUSSEL



↳ Het aanwervingsklimaat zou in **Brussel kalm moeten blijven (+1)**. De Nettotewerkstellingsprognose daalt met 4 punten op kwartaal- en jaarbasis.

Q3 2019

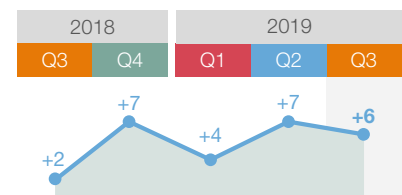
VLAANDEREN



↳ De verwachting is dat de werkgelegenheid in **Vlaanderen gematigd zal stijgen (+5)**. De Nettotewerkstellingsprognose verliest 3 punten in kwartaalvergelijking en ligt op hetzelfde niveau als in het 3^{de} kwartaal van 2018.

Q3 2019

WALLONIË



↳ **Waalse werkgevers (+6)** rapporteren de **meest optimistische Nettotewerkstellingsprognose voor de drie regio's**, een daling van 1 punt op kwartaalbasis en 4 punten op jaarbasis.

Q3 2019

Meer info: manpowergroup.be

@ManpowerGroupBe

