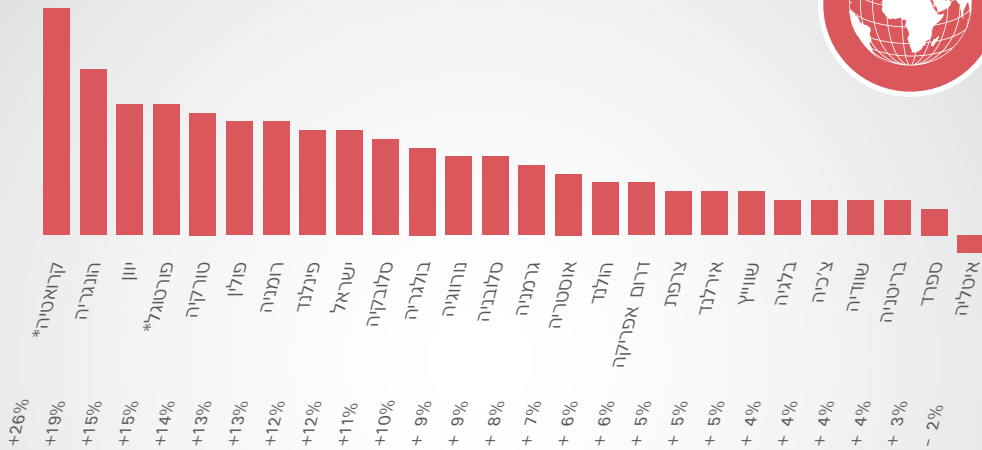


תשקיפי תעסוקה נטו

ManpowerGroup שאלה כ-60,000 מעסיקים ב-44 מדינות וטריטוריות "מהם השינויים שאתה צופה בהיקף הכולל של התעסוקה באזורך בשלושת החודשים הקרובים, בהשוואה לרבעון הנוכחי?"



אירופה, המזרח ואפריקה

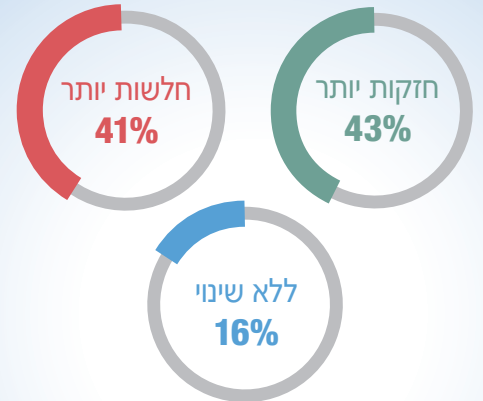
- רמות האיוש צפויות לגדול ברמות משתנות ב-25 מתוך 26 מדינות. רק מעסיקים באיטליה מדווחים על תוכניות גיוס שליליות לרבעון השלישי.
- בהשוואה לרבעון הקודם, תחזיות הגיוס משתפרות ב-12 מתוך 26 מדינות, נחלשות ב-10 מדינות ונתרות ללא שינוי ב-4 מדינות. בהשוואה לרבעון השלישי של 2017, וכאשר זמינים נתונים השוואתיים; תוכניות הגיוס מתחזקות ב-13 מדינות, נחלשות ב-6 ונתרות ללא שינוי ב-6.
- בהתבסס על נתונים לא מתואמים, תוכניות הגיוס החזקות ביותר מדווחות בקראטיה.

* תוצאות הסקר של קראטיה ופורטוגל לא עברו התאמה עונתית.

כיצד משתנות תוכניות הגיוס?

בהשוואה לרבעון הקודם

בהשוואה ל-44 מדינות וטריטוריות שנסקרו ברבעון השני של 2018

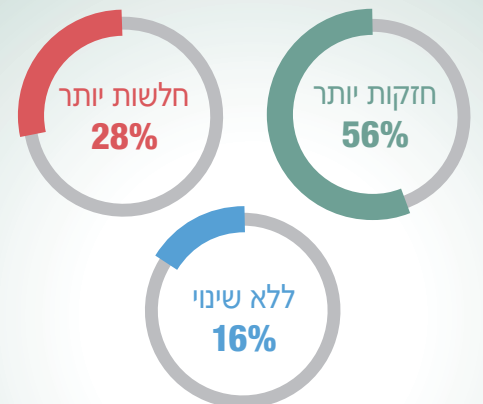


מדינה	שינוי
ישראל	+4%
שווייץ	+3%
סין	+2%
הולנד	-4%
פרו	-3%
ניו-זילנד	-3%

שינויים ראויים לעיון

בהשוואה לרבעון המקביל אשתקד

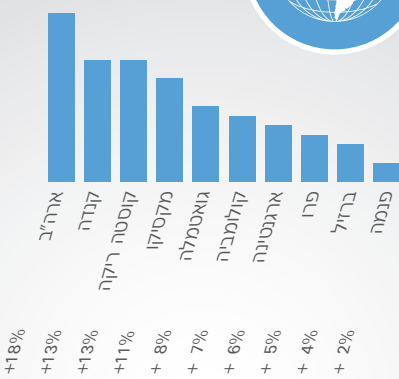
בהשוואה ל-43 מדינות וטריטוריות שנסקרו ברבעון השלישי של 2017



מדינה	שינוי
סינגפור	+9%
פינלנד	+8%
קנדה	+4%
שוודיה	-7%
קולומביה	-5%
ניו-זילנד	-5%

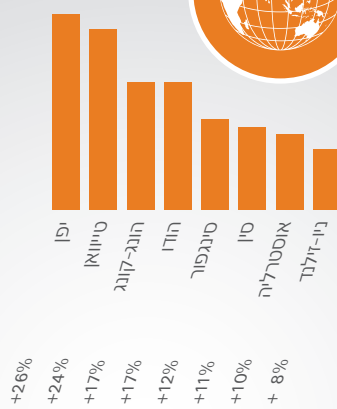
שינויים ראויים לעיון

אמריקה הצפונית והדרומית



- רמות האיוש צפויות לגדול בכל 10 המדינות.
- בהשוואה לרבעון השני, התשקיף מתחזק רק ב-2 מדינות, נחלש ב-6 מדינות ונתרות ללא שינוי ב-2 מדינות.
- בהשוואה לשנה שעברה, נרשמת התחזקות בתוכניות הגיוס ב-5 מהמדינות, והיחלשות ב-5 הנתרות.
- זה הרבעון השלישי ברציפות שמעסיקים בארה"ב מדווחים על תוכניות הגיוס החזקות ביותר באזור.

אסיה-פסיפיק



- המעסיקים צופים שיעורים שונים של עלייה במצבת כוח אדם בכל 8 המדינות והטריטוריות באסיה-פסיפיק.
- בהשוואה לרבעון השני, מדווחות תחזיות גיוס חזקה יותר ב-5 מדינות/טריטוריות, חלשה יותר ב-2 וללא שינוי באחת.
- בהשוואה לרבעון המקביל אשתקד, תוכניות הגיוס משתפרות ב-6 מדינות וטריטוריות, נחלשות באחת ונתרות ללא שינוי באחת.
- מעסיקים ביפן צופים לקצב הגיוס החזק ביותר ברבעון השלישי.

† קראטיה הצטרפה לסקר ברבעון הקודם, לכן אין עבור מדינה זו נתוני השוואה לשנים קודמות.