



ManpowerGroup®

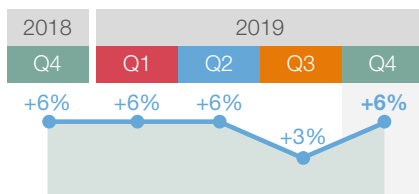
# OÙ SONT LES JOBS ?

Baromètre ManpowerGroup  
des perspectives d'emploi

# Q4 2019

## LES EMPLOYEURS BELGES SE PRÉPARENT À RECRUTER AU COURS DU QUATRIÈME TRIMESTRE

### PRÉVISION NETTE D'EMPLOI



# +6%

Prévision Nette d'Emploi  
Q4 2019 Belgique

### 751 EMPLOYEURS EN BELGIQUE ONT RÉPONDU À LA QUESTION :

“Comment anticipez-vous l'évolution de l'emploi total dans votre entreprise au cours du prochain trimestre, jusqu'à fin décembre 2019, par rapport au trimestre actuel ?”



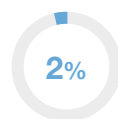
AUGMENTATION



DIMINUTION



STATUS QUO

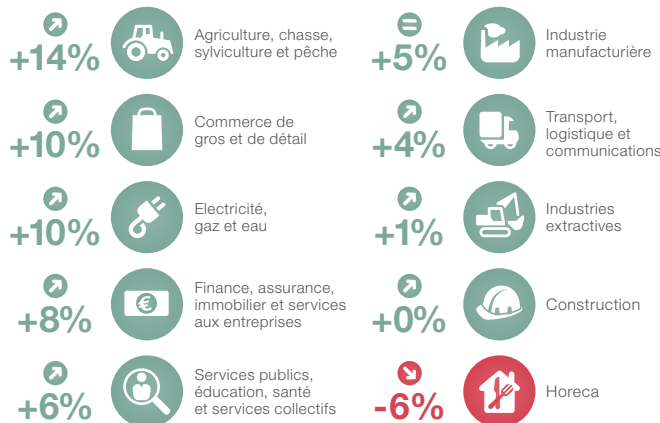


NE SAIT PAS


### PRÉVISIONS POSITIVES DANS 9 DES 10 SECTEURS SONDÉS

vs Q3/19  
 ↑ 5 secteurs  
 ↓ 3 secteurs  
 ↔ 2 secteurs

vs Q4/18  
 ↑ 6 secteurs  
 ↓ 4 secteurs  
 ↔ 0 secteurs



### PRÉVISIONS ENCOURAGEANTES EN FLANDRE ET EN WALLONIE



**+7% Flandre**  
 ↑ 2 points vs Q3/19  
 ↑ 2 points vs Q4/18

**+4% Bruxelles**  
 ↑ 3 points vs Q3/19  
 ↓ 2 points vs Q4/18

**+6% Wallonie**  
 = 0 point vs Q3/19  
 = 0 point vs Q4/18

### CRÉATION D'EMPLOIS DANS LES GRANDES ET LES MOYENNES ENTREPRISES

+4% Micro entreprise < 10 travailleurs

+11% Petite entreprise 10 - 49

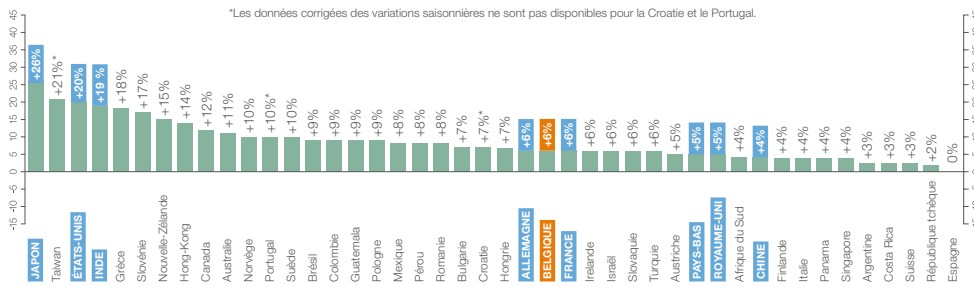
+20% Moyenne entreprise 50 - 249

+29% Grande entreprise ≥ 250

### INTENTIONS DE RECRUTEMENT POSITIVES DANS 43 DES 44 PAYS ET TERRITOIRES SONDÉS

vs Q3/19  
 ↑ 15 pays  
 ↓ 23 pays  
 ↔ 6 pays

vs Q4/18  
 ↑ 15 pays  
 ↓ 23 pays  
 ↔ 6 pays



44 pays / 59.000+ employeurs

### QUE VEULENT DIRE LES CHIFFRES ?

% d'employeurs anticipant une hausse des effectifs  
 - % d'employeurs anticipant une baisse des effectifs

= Prévision Nette d'Emploi (solde net en % qui peut être positif ou négatif)

Le Baromètre ManpowerGroup est la plus grande étude prospective au monde en matière d'emploi.

### CHIFFRES CLÉS

#### LES EMPLOYEURS BELGES SE PRÉPARENT À RECRUTER AU COURS DU QUATRIÈME TRIMESTRE

- +6%** La Prévision Nette d'Emploi atteint **une valeur optimiste (+6%)**, en hausse de 3 points par rapport au trimestre précédent et au même niveau que lors du 4e trimestre 2018.
- +7%** Les perspectives d'emploi sont **encourageantes en Flandre (+7%) et en Wallonie (+6%)** et plus prudentes à Bruxelles (+4%).
- 9** Les intentions de recrutement sont **positives dans 9 des 10 secteurs sondés**.
- +29%** Les employeurs des **grandes (+29%) et des moyennes (+20%) entreprises** affichent les intentions de recrutement **les plus optimistes**.
- 43** Au niveau international, les perspectives d'emploi sont **positives dans 43 des 44 pays et territoires sondés** dans le monde et **dans 25 des 26 pays sondés dans la région EMEA** (Europe, Moyen-Orient, Afrique).

Q4 2019



« **Malgré les incertitudes** qui planent au niveau politique ou économique, tant au niveau national qu'international, **les employeurs belges se montrent assez confiants** et prévoient de renforcer le rythme des embauches d'ici la fin de l'année. Selon le dernier rapport du Conseil Supérieur de l'Emploi, **61.000 emplois nets devraient être créés en Belgique en 2019**, une augmentation similaire à l'an dernier (62.000 emplois). Mais le rapport prévient à juste titre que cette croissance devrait s'affaiblir en 2020 et 2021 si des mesures ne sont pas prises aux différents niveaux de pouvoir **pour réduire le fossé entre l'offre et la demande** sur le marché du travail. Sur le terrain, nous sommes confrontés quotidiennement à ces **difficultés de recrutement, sur un marché où le candidat (qualifié) dicte sa loi**. »

Philippe Lacroix Managing Director de ManpowerGroup BeLux

Q4 2019

### BELGIQUE - ÉVOLUTION DES EFFECTIFS

	Augmentation	Diminution	Pas de changement	Ne sait pas	Prévision Nette d'Emploi	Prévision désaisonnalisée
	%	%	%	%	%	%
4 <sup>e</sup> trimestre 2019	7	1	90	2	6	6
3 <sup>e</sup> trimestre 2019	4	1	95	0	3	3
2 <sup>e</sup> trimestre 2019	9	2	83	6	7	6
1 <sup>er</sup> trimestre 2019	8	3	86	3	5	6
4 <sup>e</sup> trimestre 2018	8	2	87	3	6	6

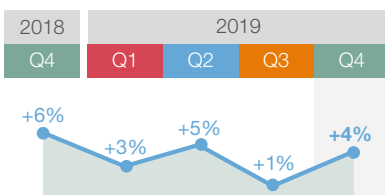
Q4 2019



CONSULTEZ LE RAPPORT EN LIGNE



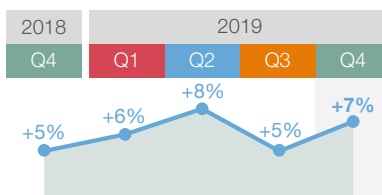
### BRUXELLES



Les employeurs se montrent **prudents à Bruxelles (+4%)**, où la Prévision Nette d'Emploi progresse de 3 points par rapport au trimestre précédent mais recule de 2 points par rapport au 4<sup>e</sup> trimestre 2018.

Q4 2019

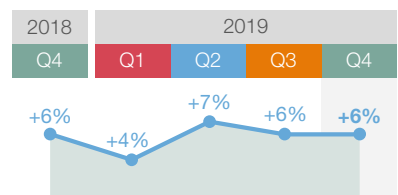
### FLANDRE



C'est en **Flandre (+7%)** que les employeurs se montrent **les plus optimistes**, en rapportant une Prévision Nette d'Emploi en hausse de 2 points en comparaison trimestrielle et annuelle.

Q4 2019

### WALLONIE



L'activité de recrutement devrait rester **assez favorable en Wallonie (+6%) pour le troisième trimestre consécutif**.

Q4 2019

Plus d'info : [manpowergroup.be](http://manpowergroup.be)

@ManpowerGroupBe

