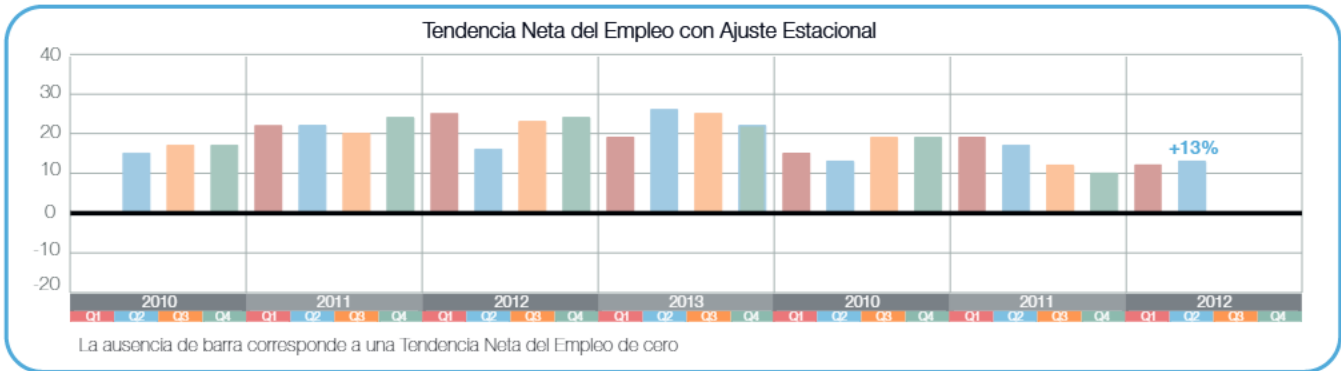


“¿Prevé usted movimientos laborales en su organización para el próximo trimestre (**abril - junio 2016**), en comparación con el trimestre actual?”.



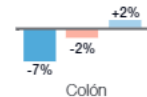
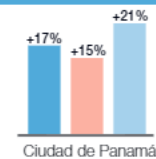
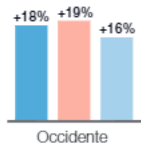
*La Tendencia Neta del Empleo con ajuste estacional, se refiere al proceso estadístico que permite presentar los datos de la encuesta sin el efecto de las fluctuaciones (o picos) que ocurren normalmente en el transcurso del año como resultado de eventos estacionales, tales como: ciclos agrícolas, épocas de huracanes, temporada decembrina, días festivos, época vacacional, etc. Este cálculo permite observar las Tendencias actuales sin los efectos anteriores.

Principales Hallazgos

21% de los empleadores espera incrementar sus plantillas laborales, 8% anticipa una disminución, 66% no prevé cambios y el 5% no sabe, resultando una Tendencia Neta del Empleo de +13% una vez aplicado el ajuste estacional.

La Tendencia aumenta 1 punto porcentual en comparación con el trimestre anterior (enero – marzo 2016) y disminuye 4 puntos porcentuales en comparación anual (abril - junio 2015).

Comparativo por Región



Tendencia Neta del Empleo con ajuste estacional: ■ 2Q 2016 ■ 1Q 2016 ■ 2Q 2015

Comparativo por Sector



Tendencia Neta del Empleo con ajuste estacional: ■ 2Q 2016 ■ 1Q 2016 ■ 2Q 2015

Comparativo por Tamaño de la Empresa



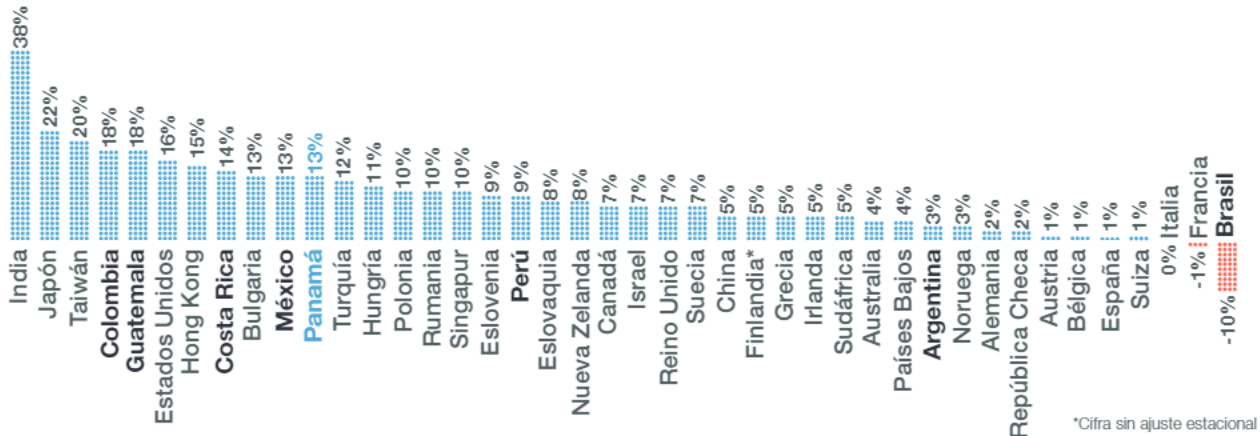
Tendencia Neta del Empleo con ajuste estacional: ■ 2Q 2016 ■ 1Q 2016 ■ 2Q 2015

Comparativo Trimestral y Anual

	Aumentará	Disminuirá	Sin cambio	No sabe	Tendencia Neta	Ajuste Estacional*
	%	%	%	%	%	%
Segundo trimestre 2016	21	8	66	5	+13	+13
Primer trimestre 2016	20	9	70	1	+11	+12
Segundo trimestre 2015	22	5	72	1	+17	+17

{Q2 2016} 58,000+ ENTREVISTAS A EMPRESARIOS EN 42 PAÍSES Y TERRITORIOS

COMPARATIVO GLOBAL · TENDENCIA NETA DEL EMPLEO



CAMBIOS EN LOS PLANES DE CONTRATACIÓN GLOBAL

COMPARATIVO TRIMESTRE ANTERIOR (42 países y territorios)



Se fortalecen



Relativamente estables



Se debilitan

COMPARATIVO AÑO ANTERIOR (42 países y territorios)



Se fortalecen



Relativamente estables



Se debilitan

VARIACIONES NOTABLES GLOBALES (en puntos porcentuales)

COMPARATIVO TRIMESTRAL GLOBAL



COMPARATIVO ANUAL GLOBAL



VARIACIONES NOTABLES EN LATINOAMÉRICA (en puntos porcentuales)

COMPARATIVO TRIMESTRAL



COMPARATIVO ANUAL



La encuesta, realizada trimestralmente por más de 50 años, se basa en alrededor de 60,000 entrevistas a empresarios públicos y privados en 42 países y territorios para medir de manera anticipada las tendencias de empleo. En Panamá participan 623 empresarios.

Si deseas conocer el reporte completo, visita www.manpowergroup.com.mx
Ingresa a Human Age en: www.manpower.com/humanage
Llámanos al:
01 800 45 11 400 / (5255) 54 48 14 00



ManpowerGroup