

ManpowerGroup työmarkkinabarometri Q2/2019

Vahvimmat työllistämisaikeet teollisuudessa ja suurissa yrityksissä

ManpowerGroupin globaali työmarkkinabarometri on kattava, odotettua rekrytointikehitystä mittaava tutkimus. Sen avulla selvitetään työnantajien aikomuksia lisätä tai vähentää henkilöstönsä määrää seuraavan vuosineljänneksen aikana. Barometri perustuu lähes 60 000 julkisen ja yksityisen sektorin työnantajan haastatteluun 44 maassa. Neljännesvuosittain julkaistavaa barometria on tehty yli 55 vuoden ajan, ja se on yksi maailman luotetuimmista työllistämisaiktiivisuutta kuvaavista tutkimuksista.

Suomi tuli mukaan barometriin vuonna 2012. Suomessa tutkimukseen vastaa yli 600 työnantajaa eri toimialoilta, alueilta ja yrityskokoluokista.

+4 työllistämisaikeiden indikaattori vuoden 2019 toiselle neljännekselle Suomessa

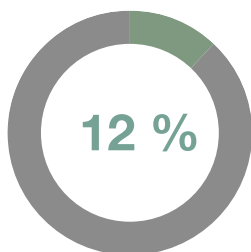


Suomalaiset työnantajat raportoivat vahvoja työllistämisaikeita huhti-kesäkuulle: 12 % ennustaa henkilökunnan määrän kasvavan, 3 % odottaa henkilöstön vähenevän ja 83 % arvioi henkilöstömäärän pysyvän ennallaan. ¹

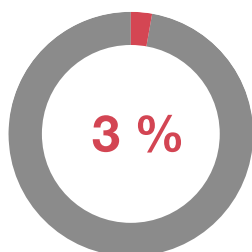
Toisen vuosineljänneksen kausitasoitettu työllistämisaiktiivisuusindikaattori on +4. Työllisyysnäköymät pysyvät samana edelliseen vuosineljänneeseen verrattuna ja ovat seitsemän yksikköä heikommät vuoden 2018 toiseen neljänneeseen verrattuna. Kahdeksalla toimialalla kymmenestä arvioidaan henkilöstömäärän kasvavan.



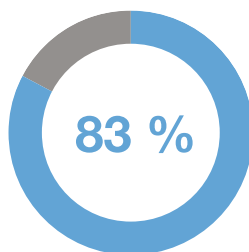
¹Työllistämisaikeiden indikaattori saadaan, kun henkilöstömääränsä lisäämistä suunnittelevien työnantajien prosenttiosuudesta vähennetään henkilöstömääränsä vähentämistä suunnittelevien työnantajien prosenttiosuus. Kausitasoitamaton tulos on +9. Kun kausivaihtelu huomioidaan, tulos on +4. Voit lukea tutkimusraportin kokonaisuudessaan [ManpowerGroupin sivuilta](#).



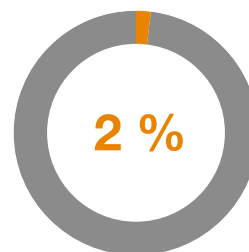
aikoo lisätä
henkilöstönsä
määrää



suunnittelee
vähentävänsä
henkilöstöään



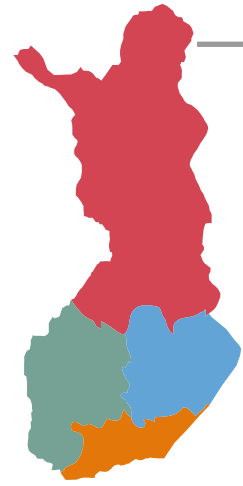
arvioi henkilöstönsä
määrän pysyvän
samana



ei osaa sanoa



TYÖLLISTÄMISAIKEET ALUEITTAIN



+8

Etelä-Suomi

+5

Länsi-Suomi

+4

Itä-Suomi

0

Pohjois-Suomi



TYÖLLISTÄMISAIKEET TOIMIALOITTAIN

+19



Teollisuus

+7



Kaivostoiminta
ja louhinta

+7



Sähkö-, kaasu-,
lämpö- ja
vesihuolto

+6



Maa-, metsä- ja
kalatalous

+6



Rahoitus ja vakuutus;
kiinteistöala;
liike-elämän palvelut

+6



Julkinen hallinto;
koulutus; terveys-
ja sosiaalipalvelut

+6



Hotelli- ja
ravintola-ala

+1



Tukku- ja
vähittäiskauppa

-1



Rakentaminen

-2



Kuljetus; varastointi;
informaatio ja viestintä



TYÖLLISTÄMISAIKEET YRITYSKOON MUKAAN

+3



Mikro
alle 10 hlöä

+7



Pienet
10-49 hlöä

+20



Keskisuuret
50-249 hlöä

+23



Suuret
250 tai enemmän hlöä

TULOKSET SUOMELLE TÄRKEISSÄ VIENTIMAISSA

Järjestys tärkeimpien vientimaiden mukaan

+9

Saksa

+9

Ruotsi

+19

Yhdysvallat

+4

Alankomaat

+7

Kiina

+4

Iso-Britannia

+6

Belgia

+5

Ranska

+9

Puola

+5

Norja